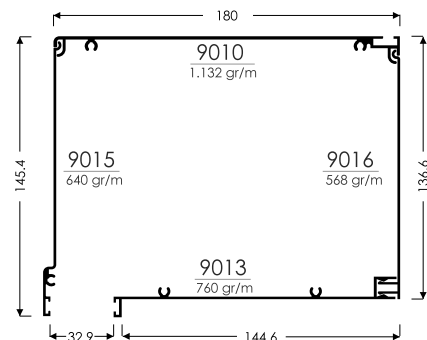
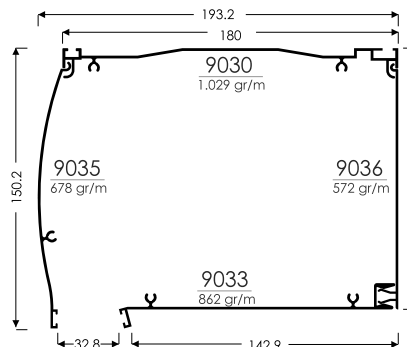


140 x 180 3.100gr/m 6.0m



1:4

140 x 190 3.141gr/m 6.0m

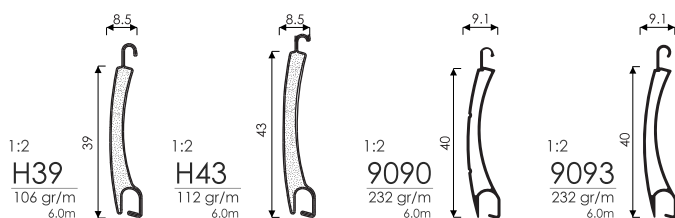


1:4

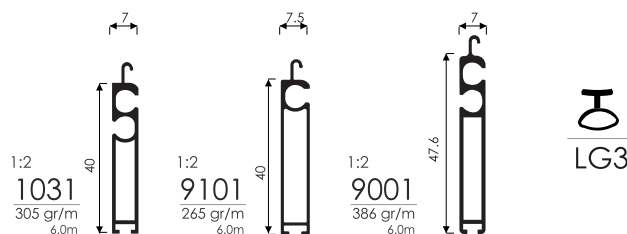
BASIC ACCESSORIES for 1 box - ΒΑΣΙΚΑ ΕΞΑΡΤΗΜΑΤΑ για 1 κουτί - OSNOVNI PRIBOR za 1 kutiju

		UNIT M.M. JEDINICA	140 x 180		140 x 190	
			QUANTITY ΠΟΣΟΤΗΤΑ ΚΟΛΙCΙΝΑ	CODE ΚΩΔΙΚΟΣ ŠIFRA	QUANTITY ΠΟΣΟΤΗΤΑ ΚΟΛΙCΙΝΑ	CODE ΚΩΔΙΚΟΣ ŠIFRA
1	SIDE DOWELS - ΠΛΑΪΝΑ - ΡΟΚΛΟΡΑC	PAIR - ΖΕΥΓΟΣ - PAR	1	RL.1418	1	RL.1419
	SCREWS - ΒΙΔΕΣ - ŠRAFOVI	PCS - ΤΜΧ - KOM	10	Ø 3.9 x 25 DIN7982	10	Ø 3.9 x 25 DIN7982
2	SEPERATORS - ΔΙΑΧΩΡΙΣΤΙΚΑ ΠΛΑΪΝΩΝ SEPARATOR POKLORCA	PCS - ΤΜΧ - KOM	2	RLDP141840 or - II - III	2	RLDP141940 or - II - III
	SEPERATORS - ΔΙΑΧΩΡΙΣΤΙΚΑ ΠΛΑΪΝΩΝ SEPARATOR POKLORCA	PCS - ΤΜΧ - KOM		RLDP141860		RLDP141960
	SCREWS - ΒΙΔΕΣ - ŠRAFOVI	PCS - ΤΜΧ - KOM	6	Ø 3.9 x 9.5 DIN7981	6	Ø 3.9 x 9.5 DIN7981
3	ENTRY GUIDE - ΓΛΥΣΤΡΑ - UVODNIK	PAIR - ΖΕΥΓΟΣ - PAR	1	RL.GL.01	1	RL.GL.01
4	SLAT CONNECTOR - ΕΛΑΣΜΑ ΑΝΑΡΤΗΣΗΣ - ΖΑΚΑČKA	PCS - ΤΜΧ - KOM	1/30cm (minimum 2)	**	1/30cm (minimum 2)	**
5	BRUSH 7x18 - ΒΟΥΡΤΣΑΚΙ 7x18 - ČETKICA 7x18	MET	2 x W	BR.7X18 -M -L -G	2 x W	BR.7X18 -M -L -G

SLATS - ΦΥΛΛΑΡΑΚΙΑ - LAMELE



TERMINALS - ΤΕΡΜΑΤΙΚΑ - ZAVRŠNE



14cm	Ø40		Ø60		WEIGHT ΒΑΡΟΣ TEŽINA	MAX WIDTH ΜΕΓΙΣΤΟ ΠΛΑΤΟΣ MAX ŠIRINA	DOWEL (PAIR) ΤΑΪΠΑ (ΖΕΥΓΟΣ) ČEP (PAR)	*SLAT CONNECTOR (PCS) ΕΛΑΣΜΑ ΑΝΑΡΤΗΣΗΣ (ΤΜΧ) ΖΑΚΑČKA (KOM)	SLAT ΦΥΛΛΑΡΑΚΙ LAMELA
	* MAX HEIGHT ΜΕΓΙΣΤΟ ΥΨΟΣ MAX VISINA	QUANTITY ΠΟΣΟΤΗΤΑ ΚΟΛΙCΙΝΑ	* MAX HEIGHT ΜΕΓΙΣΤΟ ΥΨΟΣ MAX VISINA	QUANTITY ΠΟΣΟΤΗΤΑ ΚΟΛΙCΙΝΑ					
H39	1.800	46	1.500	39	2.9	2.000	RL.TP.H39	RL.EL.TS003	H39
H43	1.600	37	1.400	33	3.0	2.500	RL.TP.H43	RL.EL.TS003	H43
9090(H40)	1.600	40	1.400	35	5.8	3.000	RL.TP.02	RL.EL.TS003	9090(H40)
9093(H40)	1.600	40	1.400	35	5.8	3.000	RL.TP.02	RL.EL.TS003	9093(H40)

HEIGHT
ΥΨΟΣ
VISINA

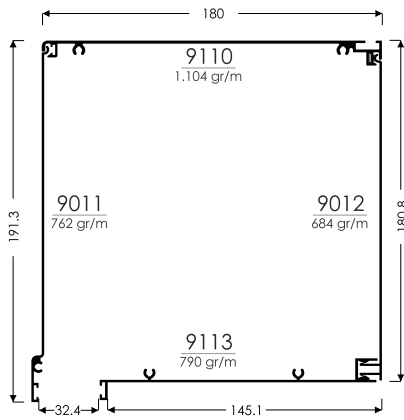
18cm

9000 ELVIAL ROLLING SHUTTERS

TOP MOUNTED - ΕΠΙΚΑΘΗΜΕΝΑ ΡΟΛΑ - UNUTRAŠNJA KUTIJA

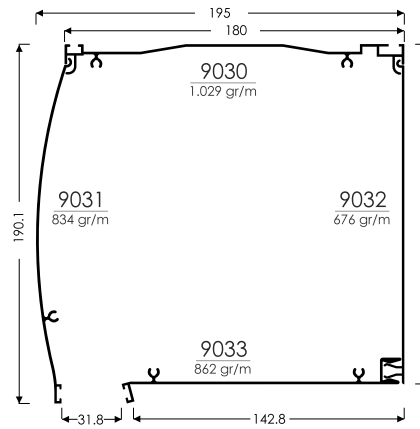
ELVIAL

180 x 180 3.340 gr/m 6.0m



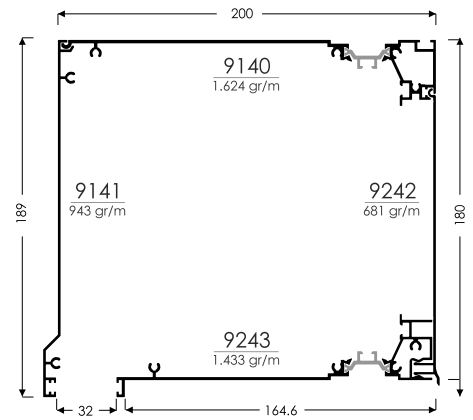
1:4

180 x 190 3.401 gr/m 6.0m



1:4

180 x 200 4.681 gr/m 6.0m

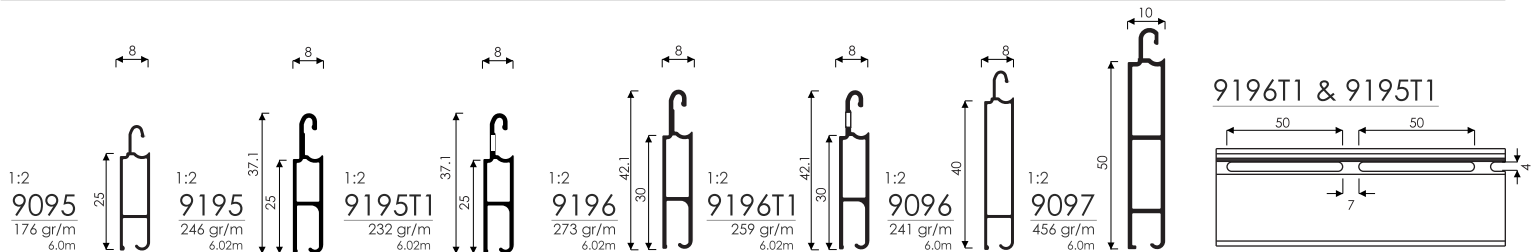


1:4

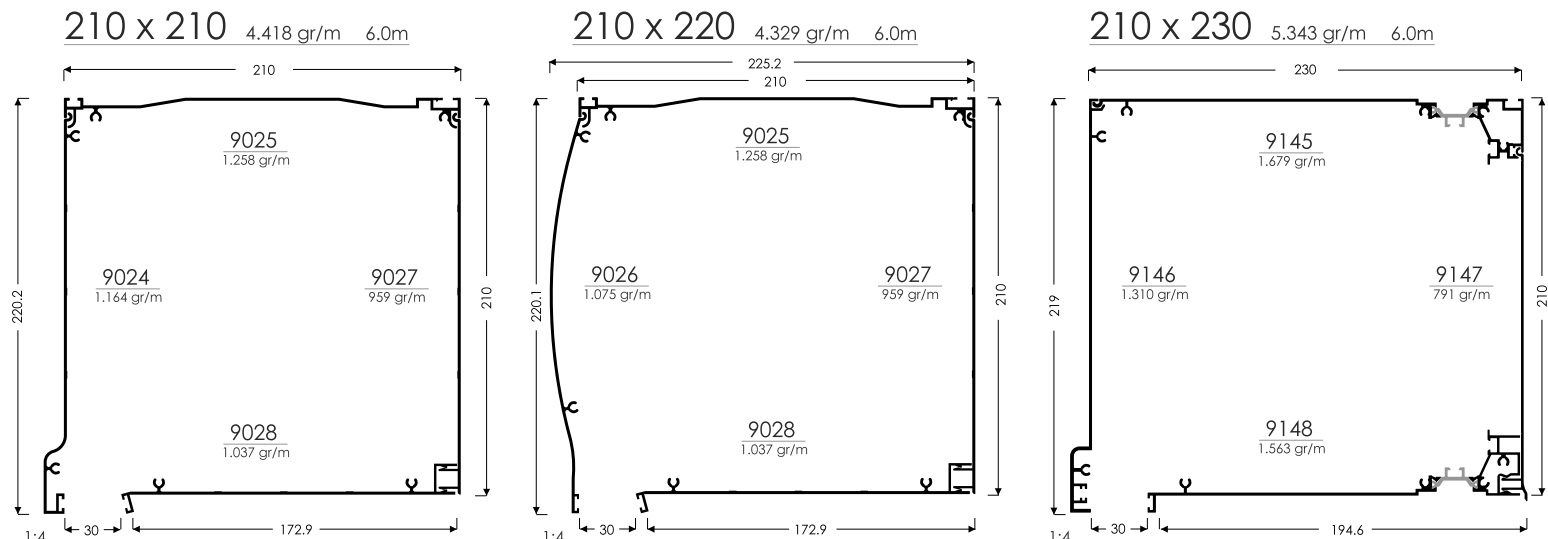
BASIC ACCESSORIES for 1 box - ΒΑΣΙΚΑ ΕΞΑΡΤΗΜΑΤΑ για 1 κουτί - OSNOVNI PRIBOR za 1 kutiju

		UNIT M.M. JEDINICA	180 x 180		180 x 190		180 x 200 thermo	
			QUANTITY ΠΟΣΟΤΗΤΑ KOLICINA	CODE ΚΩΔΙΚΟΣ ŠIFRA	QUANTITY ΠΟΣΟΤΗΤΑ KOLICINA	CODE ΚΩΔΙΚΟΣ ŠIFRA	QUANTITY ΠΟΣΟΤΗΤΑ KOLICINA	CODE ΚΩΔΙΚΟΣ ŠIFRA
1	SIDE DOWELS - ΠΛΑΪΝΑ - POKLOPAC	PAIR - ΖΕΥΓΟΣ - PAR	1	RL.1818	1	RL.1819	1 1 1	RL.PTH1820 RL.1820TH.A RL.1820TH.B
	SCREWS - ΒΙΔΕΣ - ŠRAFOVI	PCS - ΤΜΧ - KOM	10	Ø 3.9 x 25 DIN7982	10	Ø 3.9 x 25 DIN7982	20	Ø 3.9 x 25 DIN7982
2	SEPERATORS - ΔΙΑΧΩΡΙΣΤΙΚΑ ΠΛΑΪΝΩΝ SEPARATOR POKLOPACA	PCS - ΤΜΧ - KOM	2	RLDP181840 or - II - III	2	RLDP181940 or - II - III	-	-
	SEPERATORS - ΔΙΑΧΩΡΙΣΤΙΚΑ ΠΛΑΪΝΩΝ SEPARATOR POKLOPACA	PCS - ΤΜΧ - KOM		RLDP181860		RLDP181960	2	RLDP182060
	SCREWS - ΒΙΔΕΣ - ŠRAFOVI	PCS - ΤΜΧ - KOM	6	Ø 3.9 x 9.5 DIN7981	6	Ø 3.9 x 9.5 DIN7981	8	Ø 3.9 x 9.5 DIN7981
3	ENTRY GUIDE - ΓΛΥΣΤΡΑ - UVODNIK	PAIR - ΖΕΥΓΟΣ - PAR	1	RL.GL.01	1	RL.GL.01	1	RL.GL.01
4	SLAT CONNECTOR - ΕΛΑΣΜΑ ΑΝΑΡΤΗΣΗΣ - ΖΑΚΑČKA	PCS - ΤΜΧ - KOM	1/30cm (minimum 2)	**	1/30cm (minimum 2)	**	1/30cm (minimum 2)	**
5	BRUSH 7x18 - ΒΟΥΡΤΣΑΚΙ 7x18 - ČETKICA 7x18	MET	2 x W	BR.7X18 -M -L -G	2 x W	BR.7X18 -M -L -G	2 x W	BR.7X18 -M -L -G
6	BRUSH 4x4 - ΒΟΥΡΤΣΑΚΙ 4x4 - ČETKICA 4x4	MET	2 x W	BR.4x4 -M	-	-	1 x W	BR.4x4 -M
7	GASKET - ΕΛΑΣΤΙΚΟ - GUMA	PCS - ΤΜΧ - KOM	-	-	-	-	2 x W	LS.TH.01
8	INSULATING MATERIAL - ΜΟΝΩΤΙΚΟ ΥΛΙΚΟ - IZOLACIONI MATERIJAL	M ²	-	-	-	-	0.11 x W	RL.ISO19SA

LINEAR SLATS - ΙΣΙΑ ΦΥΛΛΑΡΑΚΙΑ - LAMELE RAVNE



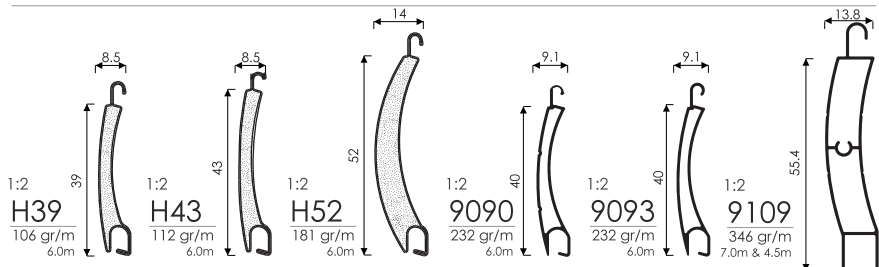
18cm	Ø40		Ø60		WEIGHT ΒΑΡΟΣ TEZINA	MAX WIDTH ΜΕΓΙΣΤΟ ΠΛΑΤΟΣ MAX ŠIRINA	DOWEL (PAIR) ΤΑΠΑ (ΖΕΥΓΟΣ) ČEP (PAR)	**SLAT CONNECTOR (PCS) ΕΛΑΣΜΑ ΑΝΑΡΤΗΣΗΣ (ΤΜΧ) ΖΑΚΑČKA (KOM)	SLAT ΦΥΛΛΑΡΑΚΙ LAMELA
	*MAX HEIGHT ΜΕΓΙΣΤΟ ΥΨΟΣ MAX VISINA	QUANTITY ΠΟΣΟΤΗΤΑ KOLICINA	*MAX HEIGHT ΜΕΓΙΣΤΟ ΥΨΟΣ MAX VISINA	QUANTITY ΠΟΣΟΤΗΤΑ KOLICINA					
H39	3.000	77	2.750	71	2.9	2.000	RL.TP.H39	RL.EL.TS003	H39
H43	3.000	70	2.950	69	3.0	2.500	RL.TP.H43	RL.EL.TS003	H43
9090 (H40)	2.600	65	2.500	63	5.8	3.000	RL.TP.02	RL.EL.TS003	9090 (H40)
9093 (H40)	2.600	65	2.500	63	5.8	3.000	RL.TP.02	RL.EL.TS003	9093 (H40)
9095 (H25)	-	-	1.600	64	7.1	3.000	RL.TP.03	RL.EL.TS003	9095 (H25)
9195T1 (H25)	-	-	1.500	60	9.3	3.000	RL.TP.07	RL.EL.TS004	9195T1 (H25)
9196T1 (H30)	-	-	1.600	53	8.6	3.000	RL.TP.06	RL.EL.TS004	9196T1 (H30)
9096 (H40)	-	-	1.600	40	6.1	3.500	RL.TP.04	RL.EL.TS003	9096 (H40)
9097 (H50)	-	-	1.250	25	9.2	4.500	RL.TP.05	RL.EL.TS002 RL.1041	9097 (H50)



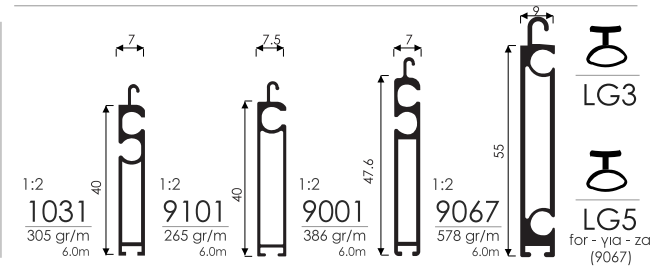
BASIC ACCESSORIES for 1 box - ΒΑΣΙΚΑ ΕΞΑΡΤΗΜΑΤΑ για 1 κουτί - OSNOVNI PRIBOR za 1 kutiju

	UNIT M.M. JEDINICA	210 x 210		210 x 220		210 x 230 thermo	
		QUANTITY ΠΟΣΟΤΗΤΑ ΚΟΛΙCΙΝΑ	CODE ΚΩΔΙΚΟΣ ŠIFRA	QUANTITY ΠΟΣΟΤΗΤΑ ΚΟΛΙCΙΝΑ	CODE ΚΩΔΙΚΟΣ ŠIFRA	QUANTITY ΠΟΣΟΤΗΤΑ ΚΟΛΙCΙΝΑ	CODE ΚΩΔΙΚΟΣ ŠIFRA
1 SIDE DOWELS - ΠΛΑΪΝΑ - ΡΟΚΛΟΡΑC	PAIR - ΖΕΥΓΟΣ - PAR	1	RL.2121.1	1	RL.2122	1 1 1	RL.PTH2123 RL.2123TH.A RL.2123TH.B
SCREWS - ΒΙΔΕC - ŠRAFOVI	PCS - ΤΜΧ - KOM	12	Ø 3.9 x 25 DIN7982	12	Ø 3.9 x 25 DIN7982	20	Ø 3.9 x 25 DIN7982
2 SEPERATORS - ΔΙΑΧΩΡΙCΤΙΚΑ ΠΛΑΪΝΩΝ SEPARATOR POKLOPCΑ	PCS - ΤΜΧ - KOM	-	-	-	-	-	-
SEPERATORS - ΔΙΑΧΩΡΙCΤΙΚΑ ΠΛΑΪΝΩΝ SEPARATOR POKLOPCΑ	PCS - ΤΜΧ - KOM	2	RLDP2121.16	2	RLDP2121.60	2	RLDP212360
SCREWS - ΒΙΔΕC - ŠRAFOVI	PCS - ΤΜΧ - KOM	6	Ø 3.9 x 9.5 DIN7981	6	Ø 3.9 x 9.5 DIN7981	8	Ø 3.9 x 9.5 DIN7981
3 ENTRY GUIDE - ΓΛΥCΤΡΑ - UVODNIK	PAIR - ΖΕΥΓΟΣ - PAR	1	RL.GL.01	-	-	1	RL.GL.01
4 SLAT CONNECTOR - ΕΛΑCΜΑ ΑΝΑΡΤΗCΗC - ΖΑΚΑČKA	PCS - ΤΜΧ - KOM	1/30cm (minimum 2)	**	1/30cm (minimum 2)	**	1/30cm (minimum 2)	**
5 BRUSH 7x18 - ΒΟΥΡΤΑΚΙ 7x18 - ČETKICA 7x18	MET	2 x W	BR.7X18 -M -L -G	2 x W	BR.7X18 -M -L -G	2 x W	BR.7X18 -L -G
6 BRUSH 4x4 - ΒΟΥΡΤΑΚΙ 4x4 - ČETKICA 4x4	MET	-	-	-	-	1 x W	BR.4x4 -M
7 GASKET - ΕΛΑCΤΙΚΟ - GUMA	PCS - ΤΜΧ - KOM	-	-	-	-	2 x W	LS.TH.01
8 INSULATING MATERIAL - ΜΟΝΩΤΙΚΟ ΥΛΙΚΟ - IZOLACIONI MATERIJAL	M ²	-	-	-	-	0.144 x W	RL.ISO19SA

SLATS - ΦΥΛΛΑΡΑΚΙΑ - LAMELE



TERMINALS - ΤΕΡΜΑΤΙΚΑ - ZAVRŠNE



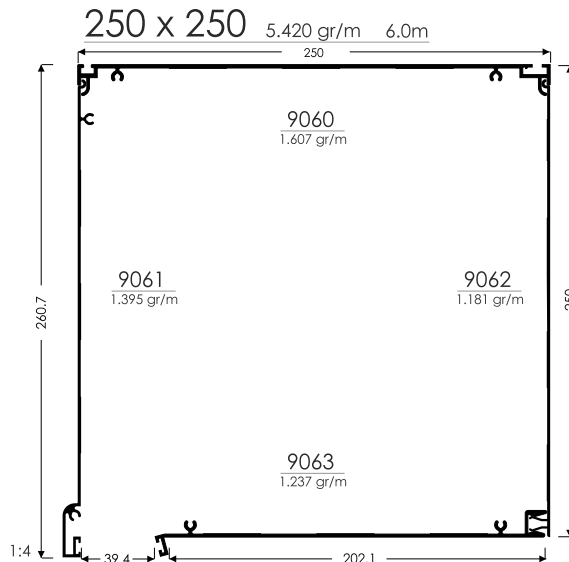
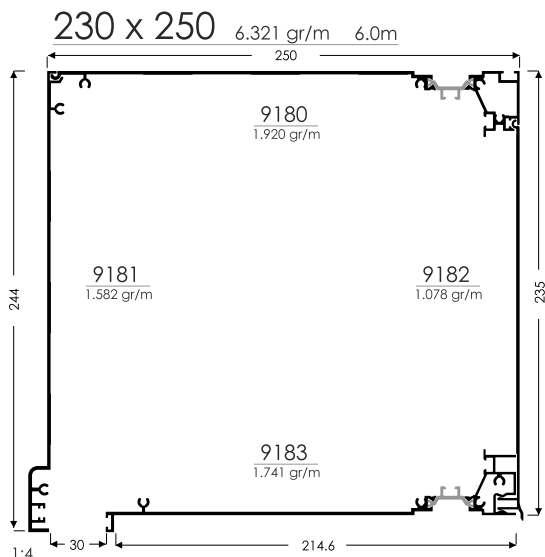
21cm	Ø40		Ø60		* Rolling shutter box height is included. - Συμπεριλαμβάνεται και το ύψος του κουτιού. Visina kutije za roletne je uključena				
SLAT ΦΥΛΛΑΡΑΚΙ LAMELA	* MAX HEIGHT ΜΕΓΙCΤΟ ΥΨΟC MAX VISINA	QUANTITY ΠΟΣΟΤΗΤΑ ΚΟΛΙCΙΝΑ	* MAX HEIGHT ΜΕΓΙCΤΟ ΥΨΟC MAX VISINA	QUANTITY ΠΟΣΟΤΗΤΑ ΚΟΛΙCΙΝΑ	WEIGHT ΒΑΡΟC TEZINA	MAX WIDTH ΜΕΓΙCΤΟ ΠΛΑΤΟC MAX ŠIRINA	DOWEL (PAIR) ΤΑΠΑ (ΖΕΥΓΟC) ČEP (PAR)	** SLAT CONNECTOR (PCS) ΕΛΑCΜΑ ΑΝΑΡΤΗCΗC (ΤΜΧ) ΖΑΚΑČKA (KOM)	SLAT ΦΥΛΛΑΡΑΚΙ LAMELA
H39	-	-	3.000	77	2.9	2.000	RL.TP.H39	RL.EL.TS003	H39
H43	-	-	3.000	70	3.0	2.500	RL.TP.H43	RL.EL.TS003	H43
9090 (H40)	-	-	3.000	75	5.8	3.000	RL.TP.02	RL.EL.TS003	9090 (H40)
9093 (H40)	-	-	3.000	75	5.8	3.000	RL.TP.02	RL.EL.TS003	9093 (H40)
9095 (H25)	-	-	2.500	100	7.1	3.000	RL.TP.03	RL.EL.TS003	9095 (H25)
9195T1 (H25)	-	-	2.450	98	9.3	3.000	RL.TP.07	RL.EL.TS004	9195T1 (H25)
9196T1 (H30)	-	-	2.200	73	8.6	3.000	RL.TP.06	RL.EL.TS004	9196T1 (H30)
9096 (H40)	-	-	2.400	60	6.1	3.500	RL.TP.04	RL.EL.TS003	9096 (H40)
9097 (H50)	-	-	1.800	36	9.2	4.500	RL.TP.05	RL.EL.TS002 RL.1041	9097 (H50)

HEIGHT
ΥΨΟΣ
VISINA **23 cm + 25 cm**

9000 ELVIAL ROLLING SHUTTERS

TOP MOUNTED - ΕΠΙΚΑΘΗΜΕΝΑ ΡΟΛΑ - UNUTRAŠNJA KUTIJA

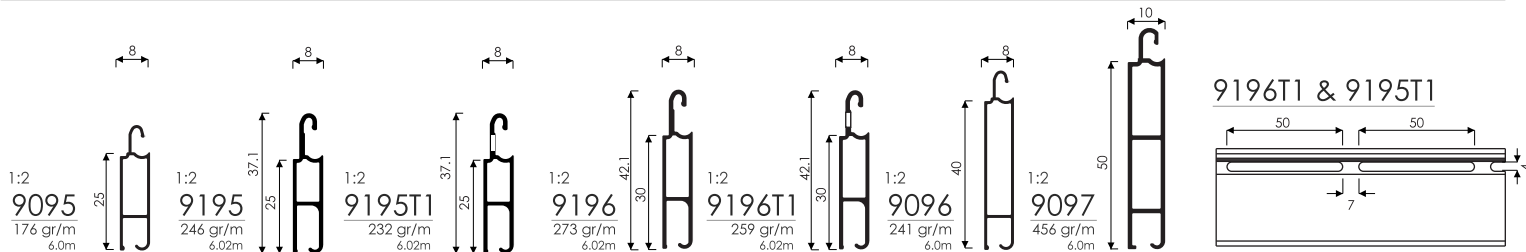
ELVIAL



BASIC ACCESSORIES for 1 box - ΒΑΣΙΚΑ ΕΞΑΡΤΗΜΑΤΑ για 1 κουτί - OSNOVNI PRIBOR za 1 kutiju

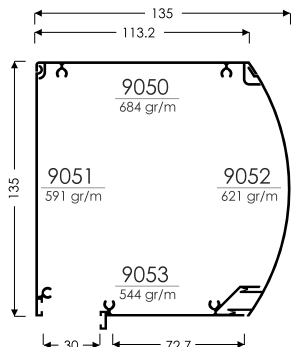
		230 x 250 thermo		250 x 250		
	UNIT M.M. JEDINICA	QUANTITY ΠΟΣΟΤΗΤΑ ΚΟΛΙCΙΝΑ	CODE ΚΩΔΙΚΟΣ ŠIFRA	QUANTITY ΠΟΣΟΤΗΤΑ ΚΟΛΙCΙΝΑ	CODE ΚΩΔΙΚΟΣ ŠIFRA	
1	SIDE DOWELS - ΠΛΑΪΝΑ - ΡΟΚΛΟΡΑC	PAIR - ΖΕΥΓΟΣ - PAR	1	RL.PTH2325	1	RL.2525
			1	RL.2325TH.A		
			1	RL.2325TH.B		
	SCREWS - ΒΙΔΕΣ - ŠΡΑFOVI	PCS - ΤΜΧ - KOM	20	Ø 3.9 x 25 DIN7982	12	Ø 3.9 x 25 DIN7982
2	SEPARATORS - ΔΙΑΧΩΡΙΣΤΙΚΑ ΠΛΑΪΝΩΝ SEPARATOR ΡΟΚΛΟΡΑC	PCS - ΤΜΧ - KOM	2	RLDP232560	2	RLDP252560
	SCREWS - ΒΙΔΕΣ - ŠΡΑFOVI	PCS - ΤΜΧ - KOM	8	Ø 3.9 x 9.5 DIN7981	6	Ø 3.9 x 9.5 DIN7981
3	ENTRY GUIDE - ΓΛΥΣΤΡΑ - UVODNIK	PAIR - ΖΕΥΓΟΣ - PAR	1	RL.GL.01	1	RL.GL.02
4	SLAT CONNECTOR - ΕΛΑΣΜΑ ΑΝΑΡΤΗΣΗΣ - ΖΑΚΑČKA	PCS - ΤΜΧ - KOM	1/30cm (minimum 2)	**	1/30cm (minimum 2)	**
5	BRUSH 7x18 - ΒΟΥΡΤΣΑΚΙ 7x18 - ČETKICA 7x18	MET	2 x W	BR.7X18 -M -L -G	2 x W	BR.7X18 -M -L -G
6	BRUSH 4x4 - ΒΟΥΡΤΣΑΚΙ 4x4 - ČETKICA 4x4	MET	1 x W	BR.4x4 -M	-	-
7	GASKET - ΕΛΑΣΤΙΚΟ - GUMA	PCS - ΤΜΧ - KOM	2 x W	LS.TH.01	-	-
8	INSULATING MATERIAL - ΜΟΝΩΤΙΚΟ ΥΛΙΚΟ - IZOLACIONI MATERIJAL	M ²	0.17 x W	RL.ISO19SA	-	-

LINEAR SLATS - ΙΣΙΑ ΦΥΛΛΑΡΑΚΙΑ - LAMELE RAVNE



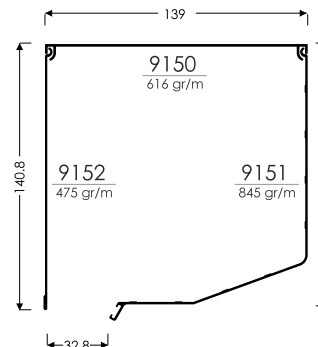
23cm + 25cm	230x250 - Ø60		250x250 - Ø60 / Ø70		WEIGHT ΒΑΡΟΣ TEŽINA	MAX WIDTH ΜΕΓΙΣΤΟ ΠΛΑΤΟΣ MAX ŠIRINA	DOWEL (PAIR) ΤΑΠΑ (ΖΕΥΓΟΣ) ČEP (PAR)	** SLAT CONNECTOR (PCS) ΕΛΑΣΜΑ ΑΝΑΡΤΗΣΗΣ (ΤΜΧ) ΖΑΚΑČKA (KOM)	SLAT ΦΥΛΛΑΡΑΚΙ LAMELA
	* MAX HEIGHT ΜΕΓΙΣΤΟ ΥΨΟΣ MAX VISINA	QUANTITY ΠΟΣΟΤΗΤΑ ΚΟΛΙCΙΝΑ	* MAX HEIGHT ΜΕΓΙΣΤΟ ΥΨΟΣ MAX VISINA	QUANTITY ΠΟΣΟΤΗΤΑ ΚΟΛΙCΙΝΑ					
H39, H43, 9090, 9093	3.000		3.000						
H52	-	-	3.000 (Ø60)	58 (Ø60)	3.4	4.000	RL.TP.H52	RL.EL.TS002 RL.1041 or -ñ- ïï	H52
9095 (H25)	3.000	120	3.000	120	7.1	3.000	RL.TP.03	RL.EL.TS003	9095 (H25)
9195T1 (H25)	2.600	104	3.000	120	9.3	3.000	RL.TP.07	RL.EL.TS004	9195T1 (H25)
9196T1 (H30)	2.600	87	3.000	100	8.6	3.000	RL.TP.06	RL.EL.TS004	9196T1 (H30)
9096 (H40)	3.000	75	3.000	75	6.1	3.500	RL.TP.04	RL.EL.TS003	9096 (H40)
9097 (H50)	2.400	48	3.000 (Ø60) 2.850 (Ø70)	60 (Ø60) 57 (Ø70)	9.2	4.500	RL.TP.05	RL.EL.TS002 RL.1041 or -ñ- ïï	9097 (H50)
9109 (H55.4)	-	-	3.000	54	6.2	4.500	RL.TP.9009 & Ø 3.9 x 22 DIN7982	RL.EL.TS002 RL.1041 or -ñ- ïï	9109 (H55.4)

135 x 135 SCC 2.440 gr/m
SCREWING - ΒΙΔΩΤΟ - SPAJANJE VIJCIMA 6.0m



1:4

138 x 138 RVA 1.936 gr/m
RIVETED - ΠΕΡΤΣΙΝΩΤΟ - SPAJANJE NITNAMA 6.0m

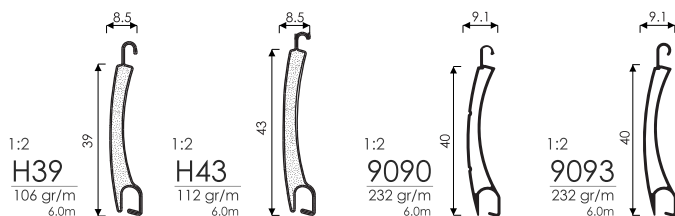


1:4

BASIC ACCESSORIES for 1 box - ΒΑΣΙΚΑ ΕΞΑΡΤΗΜΑΤΑ για 1 κουτί - OSNOVNI PRIBOR za 1 kutiju

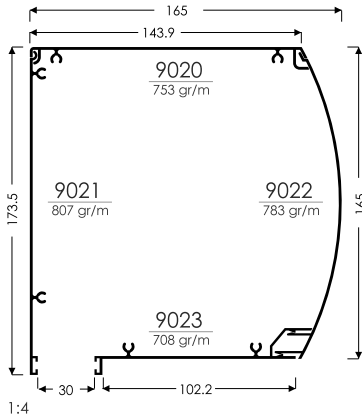
		UNIT M.M. JEDINICA	135 x 135 SCC		138 x 138 RVA	
			QUANTITY ΠΟΣΟΤΗΤΑ ΚΟΛΙCΙΝΑ	CODE ΚΩΔΙΚΟΣ ŠIFRA	QUANTITY ΠΟΣΟΤΗΤΑ ΚΟΛΙCΙΝΑ	CODE ΚΩΔΙΚΟΣ ŠIFRA
1	SIDE DOWELS - ΠΛΑΪΝΑ - ΡΟΚΛΟΡΑC	PAIR - ΖΕΥΓΟΣ - PAR	1	RL.135135	1	RL.138138RV
	SCREWS - ΒΙΔΕΣ - ŠRAFOVI	PCS - ΤΜΧ - KOM	10	Ø 3.9 x 25 DIN7982	-	-
2	SEPERATORS - ΔΙΑΧΩΡΙΣΤΙΚΑ ΠΛΑΪΝΩΝ SEPARATOR POKLOPCΑ	PCS - ΤΜΧ - KOM	2	RLDP1351354	2	RL.DL138138RV
	SEPERATORS - ΔΙΑΧΩΡΙΣΤΙΚΑ ΠΛΑΪΝΩΝ SEPARATOR POKLOPCΑ	PCS - ΤΜΧ - KOM	-	-	-	-
	SCREWS - ΒΙΔΕΣ - ŠRAFOVI	PCS - ΤΜΧ - KOM	6	Ø 3.9 x 9.5 DIN7981	6	Ø 3.9 x 9.5 DIN7981
3	ENTRY GUIDE - ΓΛΥΣΤΡΑ - UVODNIK	PAIR - ΖΕΥΓΟΣ - PAR	1	RL.GL.01	1	RL.GL.01
4	SLAT CONNECTOR - ΕΛΑΣΜΑ ΑΝΑΡΤΗΣΗΣ - ΖΑΚΑČKA	PCS - ΤΜΧ - KOM	1/30cm (minimum 2)	**	1/30cm (minimum 2)	**
5	BRUSH 7x18 - ΒΟΥΡΤΣΑΚΙ 7x18 - ČETKICA 7x18	MET	2 x W	BR.7X18 -M -L -G	1 x W	BR.7X18 -M -L -G

SLATS - ΦΥΛΛΑΡΑΚΙΑ - LAMELE

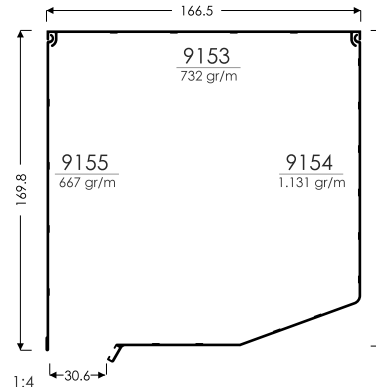


13.5cm	Ø40		Ø60		WEIGHT ΒΑΡΟΣ TEZINA	MAX WIDTH ΜΕΓΙΣΤΟ ΠΛΑΤΟΣ MAX ŠIRINA	DOWEL (PAIR) ΤΑΠΑ (ΖΕΥΓΟΣ) ČEP (PAR)	**SLAT CONNECTOR (PCS) ΕΛΑΣΜΑ ΑΝΑΡΤΗΣΗΣ (ΤΜΧ) ΖΑΚΑČKA (KOM)	SLAT ΦΥΛΛΑΡΑΚΙ LAMELA
	* MAX HEIGHT ΜΕΓΙΣΤΟ ΥΨΟΣ MAX VISINA	QUANTITY ΠΟΣΟΤΗΤΑ ΚΟΛΙCΙΝΑ	* MAX HEIGHT ΜΕΓΙΣΤΟ ΥΨΟΣ MAX VISINA	QUANTITY ΠΟΣΟΤΗΤΑ ΚΟΛΙCΙΝΑ					
H39	1.700	44	-	-	2.9	2.000	RL.TP.H39	RL.EL.TS003	H39
H43	1.500	35	-	-	3.0	2.500	RL.TP.H43	RL.EL.TS003	H43
9090(H40)	1.400	35	-	-	5.8	3.000	RL.TP.02	RL.EL.TS003	9090(H40)
9093(H40)	1.400	35	-	-	5.8	3.000	RL.TP.02	RL.EL.TS003	9093(H40)

165 x 165 SCC 3.051 gr/m
SCREWING - ΒΙΔΩΤΟ - SPAJANJE VIJCIMA 6.0m



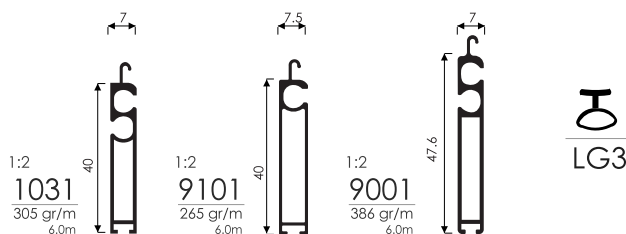
165 x 165 RVA 2.530 gr/m
RIVETED - ΠΕΡΤΣΙΝΩΤΟ - SPAJANJE NITNAMA 6.0m



BASIC ACCESSORIES for 1 box - ΒΑΣΙΚΑ ΕΞΑΡΤΗΜΑΤΑ για 1 κουτί - OSNOVNI PRIBOR za 1 kutiju

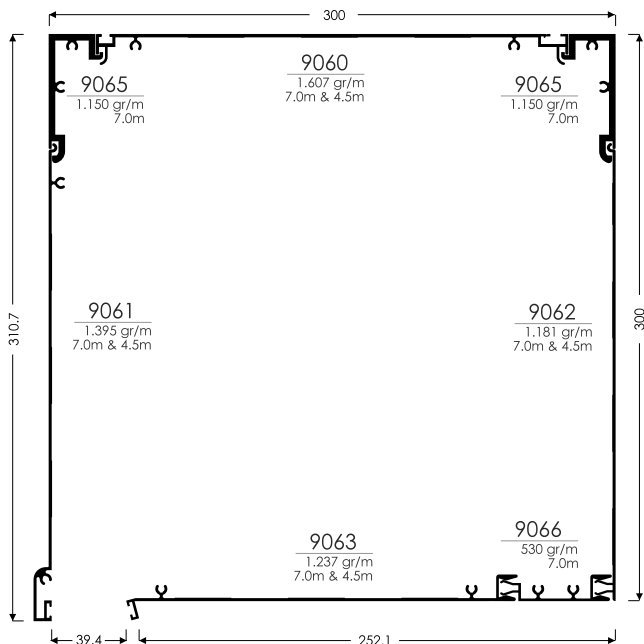
		UNIT M.M. JEDINICA	165 x 165 SCC		165 x 165 RVA	
			QUANTITY ΠΟΣΟΤΗΤΑ ΚΟΛΙCΙΝΑ	CODE ΚΩΔΙΚΟΣ ŠIFRA	QUANTITY ΠΟΣΟΤΗΤΑ ΚΟΛΙCΙΝΑ	CODE ΚΩΔΙΚΟΣ ŠIFRA
1	SIDE DOWELS - ΠΛΑΪΝΑ - ΠΟΚΛΟΡΑC	PAIR - ΖΕΥΓΟΣ - PAR	1	RL.165165	1	RL.165165RV
	SCREWS - ΒΙΔΕΣ - ŠΡΑΦΟVI	PCS - ΤΜΧ - KOM	10	Ø 3.9 x 25 DIN7982	-	-
2	SEPERATORS - ΔΙΑΧΩΡΙΣΤΙΚΑ ΠΛΑΪΝΩΝ SEPARATOR ΠΟΚΛΟΡΑC	PCS - ΤΜΧ - KOM	2	RLDP161640	2	RL.DL165165RV
	SEPERATORS - ΔΙΑΧΩΡΙΣΤΙΚΑ ΠΛΑΪΝΩΝ SEPARATOR ΠΟΚΛΟΡΑC	PCS - ΤΜΧ - KOM	-	-	-	-
	SCREWS - ΒΙΔΕΣ - ŠΡΑΦΟVI	PCS - ΤΜΧ - KOM	6	Ø 3.9 x 9.5 DIN7981	6	Ø 3.9 x 9.5 DIN7981
3	ENTRY GUIDE - ΓΛΥΣΤΡΑ - UVODNIK	PAIR - ΖΕΥΓΟΣ - PAR	1	RL.GL.01	1	RL.GL.01
4	SLAT CONNECTOR - ΕΛΑΣΜΑ ΑΝΑΡΤΗΣΗΣ - ΖΑΚΑČKA	PCS - ΤΜΧ - KOM	1/30cm (minimum 2)	**	1/30cm (minimum 2)	**
5	BRUSH 7x18 - ΒΟΥΡΤΣΑΚI 7x18 - ČETKICA 7x18	MET	2 x W	BR.7X18 -M -L -G	1 x W	BR.7X18 -M -L -G

TERMINALS - ΤΕΡΜΑΤΙΚΑ - ZAVRŠNE



16.5cm	Ø40		Ø60		WEIGHT ΒΑΡΟΣ TEZINA	MAX WIDTH ΜΕΓΙΣΤΟ ΠΛΑΤΟΣ MAX ŠIRINA	DOWEL (PAIR) ΤΑΠΑ (ΖΕΥΓΟΣ) ČEP (PAR)	*SLAT CONNECTOR (PCS) ΕΛΑΣΜΑ ΑΝΑΡΤΗΣΗΣ (ΤΜΧ) ΖΑΚΑČKA (KOM)	SLAT ΦΥΛΛΑΡΑΚI LAMELA
	* MAX HEIGHT ΜΕΓΙΣΤΟ ΥΨΟΣ MAX VISINA	QUANTITY ΠΟΣΟΤΗΤΑ ΚΟΛΙCΙΝΑ	* MAX HEIGHT ΜΕΓΙΣΤΟ ΥΨΟΣ MAX VISINA	QUANTITY ΠΟΣΟΤΗΤΑ ΚΟΛΙCΙΝΑ					
H39	2.600	67	-	-	2.9	2.000	RL.TP.H39	RL.EL.TS003	H39
H43	2.200	51	-	-	3.0	2.500	RL.TP.H43	RL.EL.TS003	H43
9090(H40)	2.200	55	-	-	5.8	3.000	RL.TP.02	RL.EL.TS003	9090(H40)
9093(H40)	2.200	55	-	-	5.8	3.000	RL.TP.02	RL.EL.TS003	9093(H40)

300 x 300 8.250 gr/m



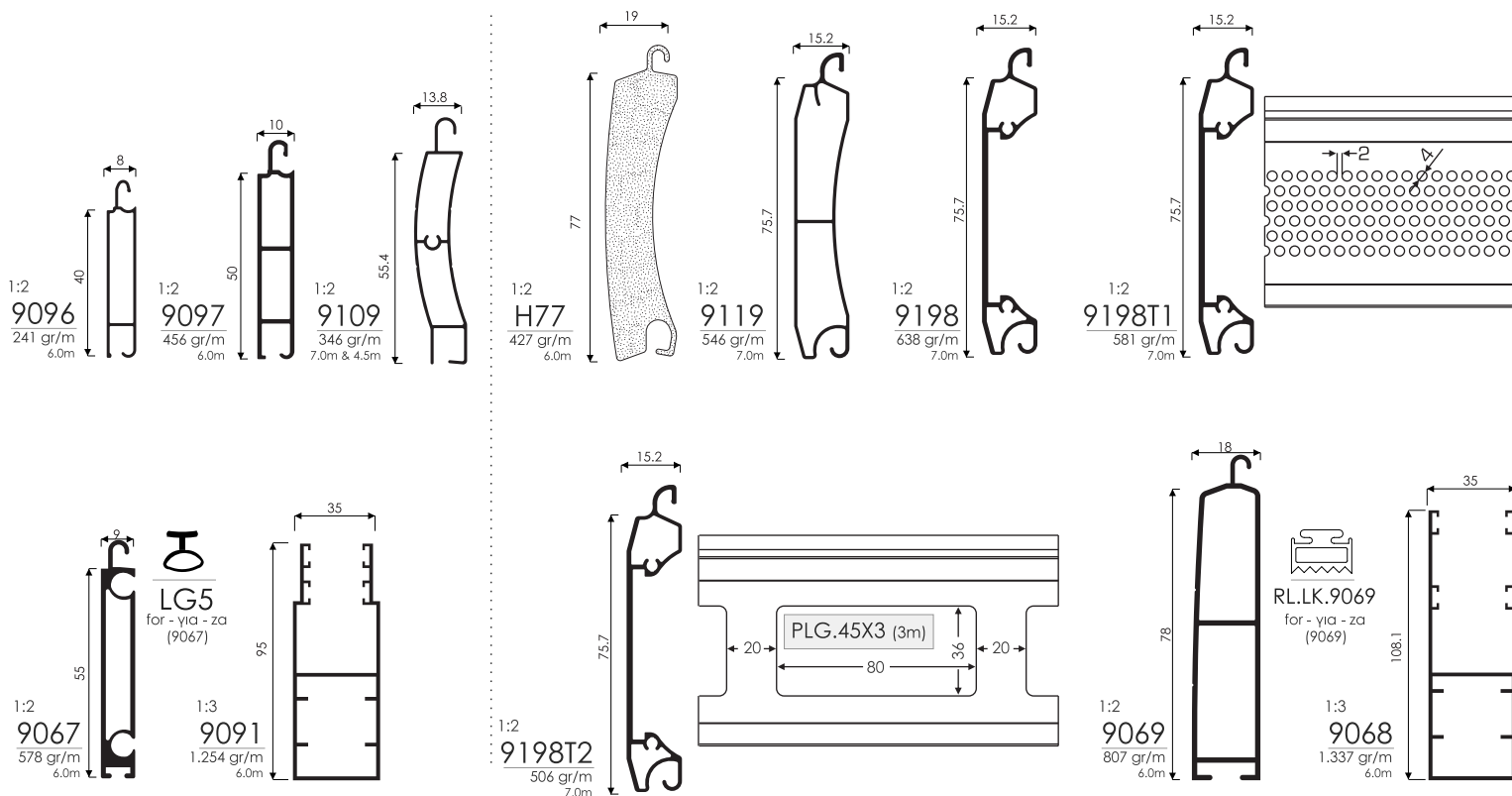
BASIC ACCESSORIES for 1 box - ΒΑΣΙΚΑ ΕΞΑΡΤΗΜΑΤΑ για 1 κουτί OSNOVNI PRIBOR za 1 kutiju

		300 x 300		
		UNIT M.M. JEDINICA	QUANTITY ΠΟΣΟΤΗΤΑ ΚΟΛΙCΙΝΑ	CODE ΚΩΔΙΚΟΣ ŠIFRA
1	SIDE DOWELS - ΠΛΑΪΝΑ - ΡΟΚΛΟΡΑΣ	PAIR ΖΕΥΓΟΣ PAR	1	RL.3030
	SCREWS - ΒΙΔΕΣ - ŠRAFOVI	PCS ΤΜΧ ΚΟΜ	22	Ø 3.9 x 25 DIN7982
2	SEPERATORS - ΔΙΑΧΩΡΙΣΤΙΚΑ ΠΛΑΪΝΩΝ SEPARATOR ΡΟΚΛΟΡCΑ	PCS ΤΜΧ ΚΟΜ	2	RLDP3030110
	SCREWS - ΒΙΔΕΣ - ŠRAFOVI	PCS ΤΜΧ ΚΟΜ	8	Ø 3.9 x 9.5 DIN7981
3	ENTRY GUIDE - ΓΛΥCΤΡΑ - UVODNIK	PAIR ΖΕΥΓΟΣ PAR	1	RL.GL.30X30
4	SLAT CONNECTOR - ΕΛΑCΜΑ ΑΝΑΡΤΗCΗC - ΖΑΚΑČΚΑ	PCS ΤΜΧ ΚΟΜ	1/30cm (minimum 2)	**
5	BRUSH 7x18 - ΒΟΥΡΤΙΣΑΚΙ 7x18 - ČETKICA 7x18	ΜΕΤ	2 x W	BR.7X18 -L -G
6	WASHER - ΡΟΔΕΛΛΑ	PCS ΤΜΧ ΚΟΜ	2	Y.10.125X
7	RETAINING WASHER FOR SHAFT - ΑCΦΑΛΕΙΑ	PCS ΤΜΧ ΚΟΜ	2	RL.8DIN6799
8	CYLINDER PA6.6 - ΡΑΟΥΛΟ ΟΛΙCΘΗCΗC - CILINDAR PA6.6	PCS ΤΜΧ ΚΟΜ	2	RL.F20X42

SLATS - TERMINALS - CHANNELS

ΦΥΛΛΑΡΑΚΙΑ - ΤΕΡΜΑΤΙΚΑ - ΚΑΝΑΛΙΑ

LAMELE - ZAVRŠNE - VODILIČA



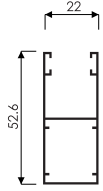
21cm	Ø60		Ø70		* Rolling shutter box height is included - Συμπεριλαμβάνεται και το ύψος του κουτιού Visina kutije za roletne je ukljucena				
SLAT ΦΥΛΛΑΡΑΚΙ LAMELA	* MAX HEIGHT ΜΕΓΙCΤΟ ΥΨΟC MAX VISINA	QUANTITY ΠΟCΟΤΗΤΑ ΚΟΛΙCΙΝΑ	* MAX HEIGHT ΜΕΓΙCΤΟ ΥΨΟC MAX VISINA	QUANTITY ΠΟCΟΤΗΤΑ ΚΟΛΙCΙΝΑ	WEIGHT ΒΑΡΟC ΤΕΖΙΝΑ	MAX WIDTH ΜΕΓΙCΤΟ ΠΛΑΤΟC MAX ŠIRINA	DOWEL (PAIR) ΤΑΠΑ (ΖΕΥΓΟC) ČEP (PAR)	** SLAT CONNECTOR (PCS) ΕΛΑCΜΑ ΑΝΑΡΤΗCΗC (ΤΜΧ) ΖΑΚΑČΚΑ (ΚΟΜ)	SLAT ΦΥΛΛΑΡΑΚΙ LAMELA
H77	-	-	3.000	39	5.5	5.000	RL.TP.H77	RL.1041 + 2 x RL.1770	H77
9096 (40)	-	-	3.000	75	6.1	3.500	RL.TP.04	RL.EL.TS003	9096 (40)
9097 (H50)	-	-	3.000	60	9.2	4.500	RL.TP.05	RL.1041 + 2 x RL.1770	9097 (H50)
9109 (H55.4)	-	-	3.000	55	6.2	4.500	RL.TP.9009 & Ø 3.9 x 22 DIN7982	RL.1041 + 2 x RL.1770	9109 (H55.4)
9119 (H75.7)	-	-	3.000	40	7.3	5.000	RL.TP.9119	RL.1041 + 2 x RL.1770	9119 (H75.7)
9198 (H75.7), T1, T2	-	-	3.000	40	8.5 - 7.7 - 6.6	5.000	RL.TP.9198 Ø 3.9 x 22 DIN7982	RL.1041 + 2 x RL.1770	9198 (H75.7)

9000 ELVIAL ROLLING SHUTTERS

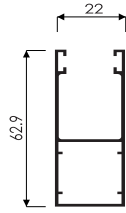
RL CHANNELS - ΟΔΗΓΟΙ ΡΟΛΟΥ - VODILIČA

ELVIAL

FOR ALL BOXES
ΓΙΑ ΟΛΑ ΤΑ ΚΟΥΤΙΑ
ZA SVE KUTIJE

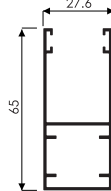


9006 410 gr/m
4.6m & 6.4m

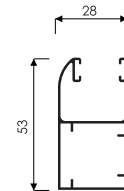


9076 561 gr/m
4.6m & 6.4m

ONLY FOR 250 x 250 BOX
MONO ΓΙΑ 250 x 250 ΚΟΥΤΙ
SAMO ZA 250 x 250 KUTIJA

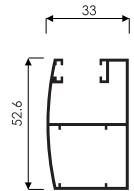


9092 744 gr/m
4.6m & 6.4m

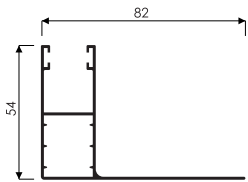


9038 485 gr/m
4.6m & 6.4m

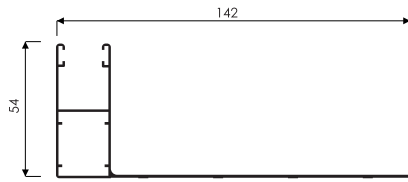
ONLY FOR EXTERNAL BOXES
MONO ΓΙΑ ΕΞΩΤΕΡΙΚΑ ΚΟΥΤΙΑ
SAMO ZA SPOLJNE KUTIJE



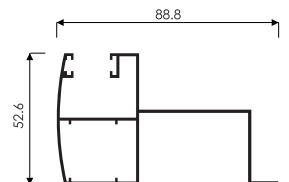
9007 620 gr/m
4.6m & 6.4m



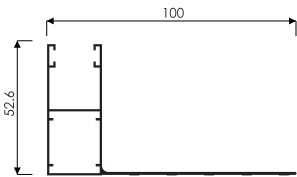
9005 628 gr/m
4.6m & 6.4m



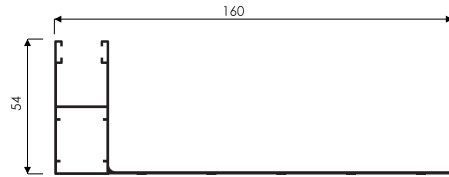
9004 751 gr/m
4.6m & 6.4m



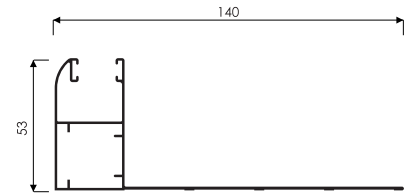
9019 959 gr/m
4.6m & 6.4m



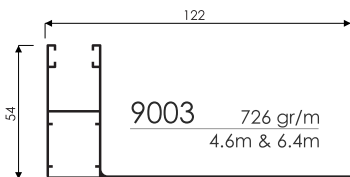
9072 664 gr/m
4.6m & 6.4m



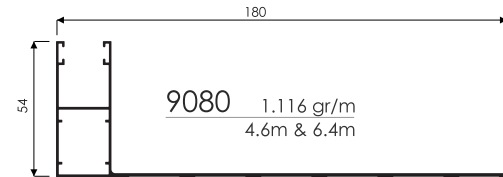
9079 990 gr/m
4.6m & 6.4m



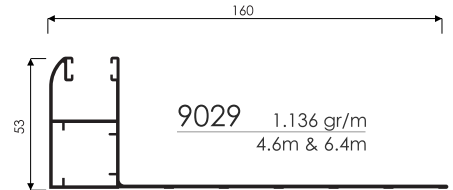
9039 795 gr/m
4.6m & 6.4m



9003 726 gr/m
4.6m & 6.4m

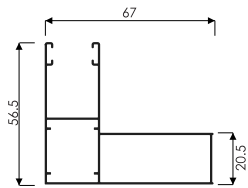


9080 1.116 gr/m
4.6m & 6.4m

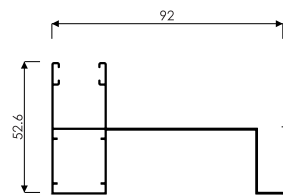


9029 1.136 gr/m
4.6m & 6.4m

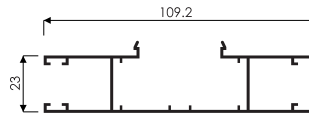
ONLY FOR EXTERNAL BOXES
MONO ΓΙΑ ΕΞΩΤΕΡΙΚΑ ΚΟΥΤΙΑ
SAMO ZA SPOLJNE KUTIJE



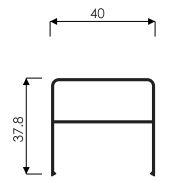
9077 689 gr/m
4.6m & 6.4m
NEW



9107 709 gr/m
4.6m & 6.4m
NEW



9070 919 gr/m
4.6m & 6.4m

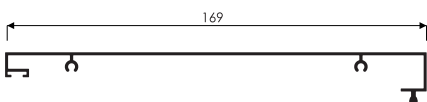


9071 485 gr/m
4.6m & 6.4m

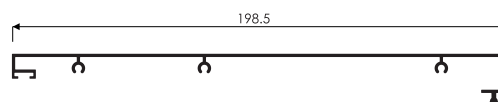


BR.7X8 -M
-L
-G BRUSH 7x8
ΒΟΥΡΤΙΣΑΚΙ 7x8
ČETKICA 7x8

EXTERNAL PROFILES FOR PVC BOXES - ΜΕΤΩΠΕΣ ΓΙΑ PVC ΚΟΥΤΙΑ - SPOLJNI PROFILI ZA PVC KUTIJE



9190 821 gr/m
6.0m



9191 1.023 gr/m
6.0m

